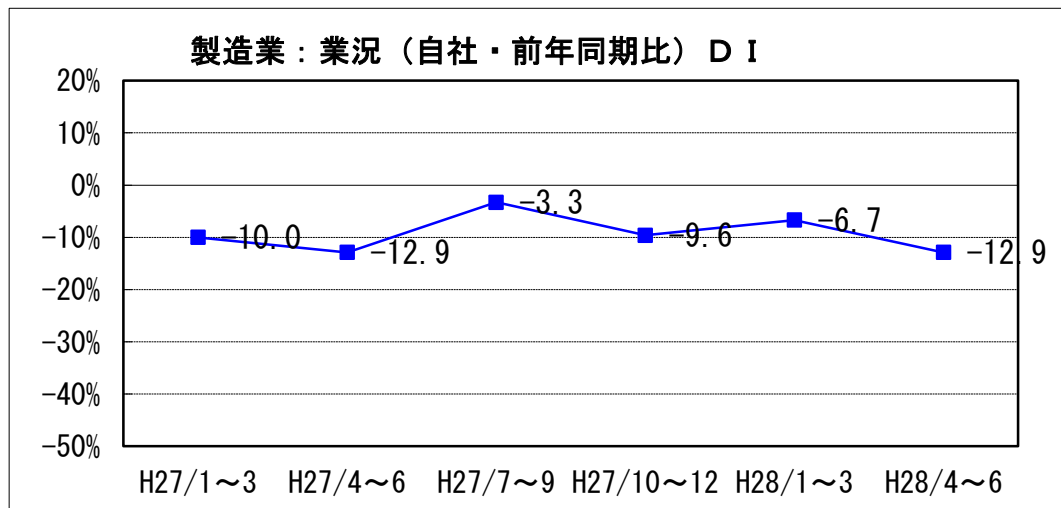


## 2. 製造業の動向

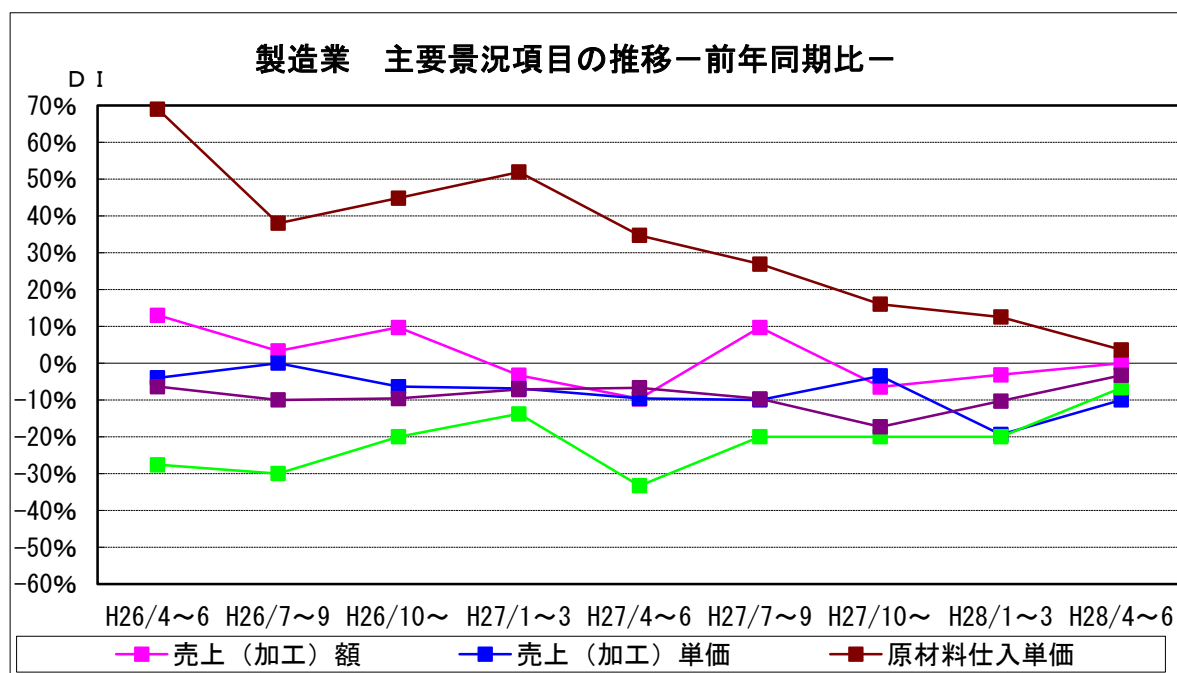
### (1) 業況概要（前年同期比）

今期の業況DI値は▲12.9。前期▲6.7に比べ6.2ポイント上昇した。来期見通しは、3.2と上昇する見込み。



### 製造業の主要景況項目DI値の推移（前年同期比・%）

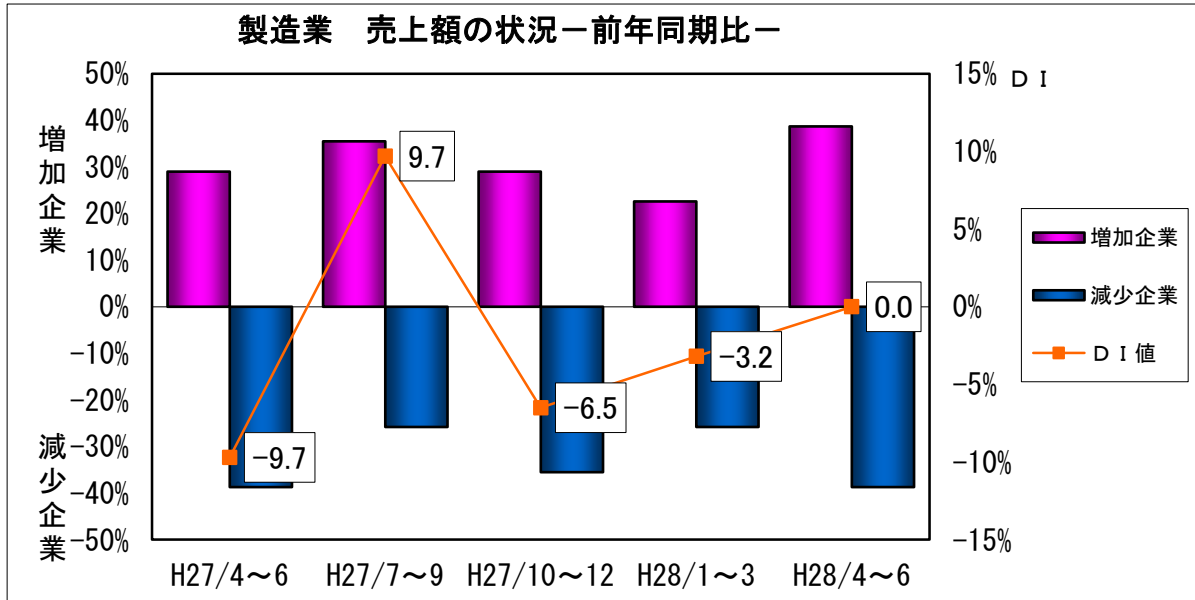
	前々期 (27年10月~12月)	前期(A) (28年1月~3月)	今期(B) (28年4月~6月)	今期と前期の差 (B) - (A)	来期 見通し
売上(加工)額	▲6.5	▲3.2	0.0	3.2	3.2
売上(加工)単価	▲3.5	▲19.4	▲10.0	9.4	▲10.0
原材料仕入単価	16.0	12.5	3.6	▲8.9	14.3
採算(経常利益)	▲20.0	▲20.0	▲6.7	13.3	0.0
資金繰り	▲17.3	▲10.3	▲3.3	7.0	▲12.9



(2)主要項目の概況

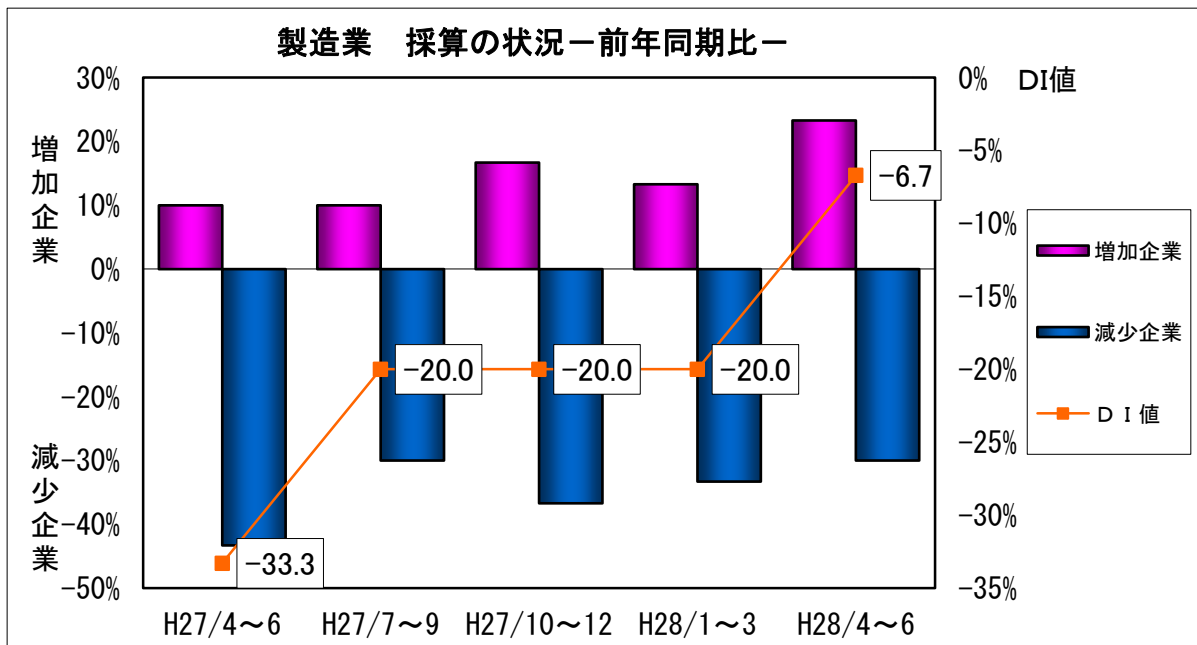
①売上(加工)額〈前年同期比〉

今期の売上(加工)額D I値は0.0。前期▲3.2から3.2ポイント上昇した。来期見通しは、3.2と上昇する見込み。



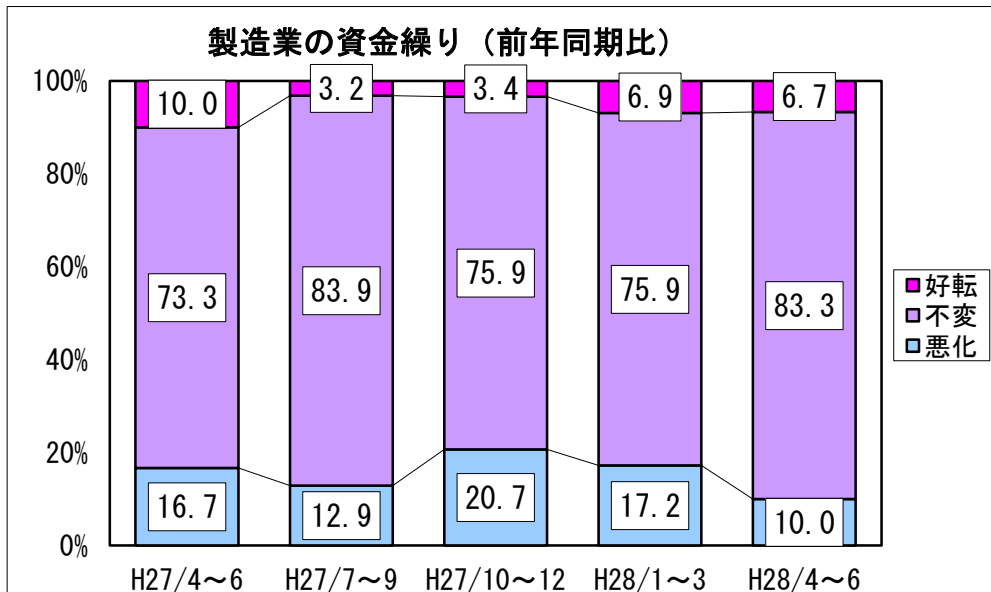
②採算 (前年同期比)

今期の採算(経常利益)D I値は▲6.7。前期の▲20.0から13.3ポイント上昇した。



③資金繰り（前年同期比）

今期の資金繰りDI値は▲3.3。前期の▲10.3から7.0ポイント上昇した。来期見通しは▲12.9と下降の見込み。

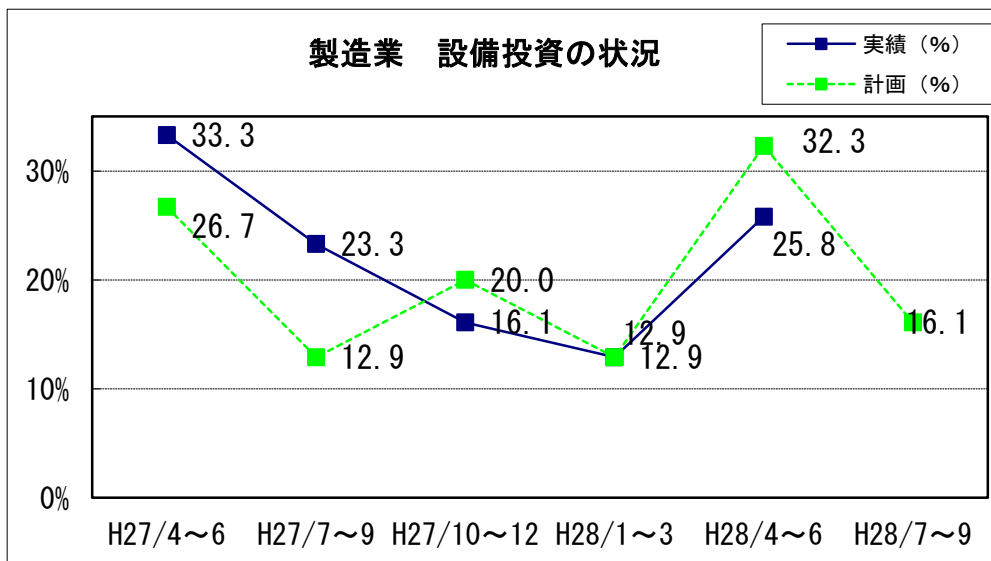


④設備投資

新規設備投資の状況

	あり	投資内容								なし
		土地	工場建物	生産設備	車両・運搬具	付帯施設	OA機器	福利厚生施設	その他	
前期実施（実数）	4	0	0	2	1	1	1	0	2	27
前期実施（%）	12.9	0.0	0.0	50.0	25.0	25.0	25.0	0.0	50.0	87.1
今期実施（実数）	8	0	1	4	3	2	0	0	0	23
今期実施（%）	25.8	0.0	12.5	50.0	25.0	25.0	0.0	0.0	0.0	74.2
来期計画（実数）	5	1	1	3	1	0	0	0	0	26
来期計画（%）	16.1	20.0	20.0	60.0	20.0	0.0	0.0	0.0	0.0	83.9

今期設備投資を実施した企業は8社（25.8%）。前期（平成28年1~3月期）の実施企業4社（12.9%）であり増加した。来期は5社（16.1%）が、新規設備投資を計画している。



⑤経営上の問題点

今期、製造業が経営上の問題点として一位～三位にあげる項目は、

- ・ 「生産設備の不足・老朽化」 (前期 23.1%→今期 32.1%)
- ・ 「熟練技術者の確保難」 (前期 15.4%→今期 32.1%)
- ・ 「原材料の価格の上昇」 (前期 15.4%→今期 28.6%)
- ・ 「需要の停滞」 (前期 50.0%→今期 28.6%)
- ・ 「製品（加工）単価の低下、上昇難」 (前期 26.9%→今期 21.4%)

となっている。

